

Μεσοδόντια βουρτσάκια Πολύ μαλακά - Extra soft

Μια μοναδική σειρά από μεσοδόντια βουρτσάκια με ειδικά επιλεγμένες, πολύ μαλακές ίνες για απαλό καθάρισμα. Συστήνονται για τους λεπτούς στοματικούς ιστούς ή για χρήση σε περίπτωση φλεγμονής, για όσους έχουν ευαισθησία του στοματικού βλεννογόνου αλλά και για όσους προτιμούν ένα πιο μαλακό μεσοδόντιο βουρτσάκι.



Περιπτώσεις χρήσης

- Ευαίσθητα ούλα και δόντια
- Μετά από χειρουργική του στόματος
- Σε περίπτωση ξηροστομίας
- Βλεννογονίτιδα
- Περιεμφυτευματίτιδα



ΟΔΗΓΙΕΣ
ΧΡΗΣΗΣ

Μεσοδόντια Βουρτσάκια

Ξεκινήστε το βούρτσισμα
ανάμεσα στα δόντια!



TePe

Μεσοδόντια
Βουρτσάκια

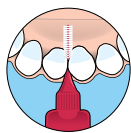


Τα μεσοδόντια βουρτσάκια
παρασκευάζονται από
υλικά φιλικά προς το
περιβάλλον!

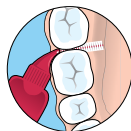


0,4 mm 0,45 mm 0,5 mm 0,6 mm

Οδηγίες χρήσης για τα 4 πρώτα μεγέθη



- Χρησιμοποιείτε ένα ίσιο μεσοδόντιο βουρτσάκι για τα μπροστινά δόντια. Εισάγετε το βουρτσάκι απαλά ανάμεσα στα δόντια. Μην πιέζεται το βουρτσάκι, κατά την εισαγωγή του, στο μεσοδόντιο διάστημα. Χρησιμοποιείτε το απαλά και εφ' όσον δεν χωράει, δοκιμάστε ένα μικρότερο μέγεθος.



- Μετακινήστε το βουρτσάκι, σε όλο το μήκος του, κάποιες φορές μπροστά και πίσω.

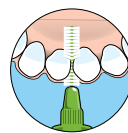


- Ανάμεσα στα πίσω δόντια, όπου η παρειακή πλευρά (μάγουλο) κάνει δυσκολότερη τη χρήση του μεσοδοντίου, η πρόσβαση μπορεί να γίνει καλύτερη αν προσθέσετε πίεση με το δάχτυλο και γείρετε ελαφρά τον ευλύγιστο αυχένα του μεσοδοντίου. Για μεγαλύτερη διάρκεια χρήσης του μεσοδοντίου μην λυγίζετε, πιέζετε ή επαναφέρετε το βουρτσάκι προς αντίθετη πλευρά από αυτήν που το έχετε ήδη στρέψει.

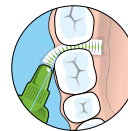


0,7 mm 0,8 mm 1,1 mm 1,3 mm

Οδηγίες χρήσης για τα 4 επόμενα μεγέθη



- Χρησιμοποιείτε ένα ίσιο μεσοδόντιο βουρτσάκι για τα μπροστινά δόντια. Εισάγετε το βουρτσάκι απαλά ανάμεσα στα δόντια. Μην πιέζεται το βουρτσάκι, κατά την εισαγωγή του, στο μεσοδόντιο διάστημα. Χρησιμοποιείτε το απαλά και εφ' όσον δεν χωράει, δοκιμάστε ένα μικρότερο μέγεθος.



- Μετακινήστε το βουρτσάκι, σε όλο το μήκος του, κάποιες φορές μπροστά και πίσω.



- Ανάμεσα στα πίσω δόντια, όπου η παρειακή πλευρά (μάγουλο) κάνει δυσκολότερη τη χρήση του μεσοδοντίου, η πρόσβαση μπορεί να γίνει καλύτερη αν κάμψετε ελαφρά το βουρτσάκι. Για μεγαλύτερη διάρκεια χρήσης του μεσοδοντίου μην λυγίζετε, πιέζετε ή επαναφέρετε το βουρτσάκι προς αντίθετη πλευρά από αυτήν που το έχετε ήδη στρέψει.

Είναι σημαντικό να επιλεγεί το σωστό μέγεθος. Οι ίνες θα πρέπει να γεμίζουν το μεσοδόντιο διάστημα αλλά δεν θα πρέπει να πιέζονται να συγκρατηθούν εκεί.

www.g2.tepe.com

ΓΡΑΜΜΗ ΚΑΤΑΝΑΛΩΤΗ
800 11 75222

